

DF Comfort 10, 20, 30 / DF 10, 20, 30

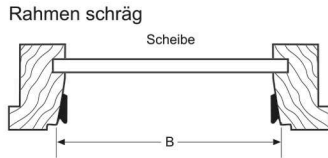
Genormte Dachfenster

DF Comfort 10, 20, 30
DF 10, 20, 30

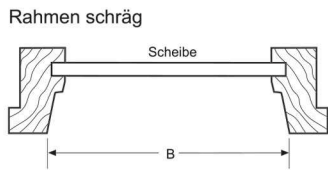
Bitte geben Sie Fensterfabrikat,
Typen und **lichte** Maße an.

Velux

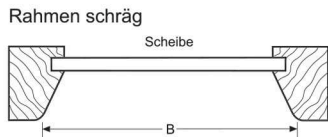
Im Falz
Velux
Flügeltyp A



Im Falz
Velux
Flügeltyp B

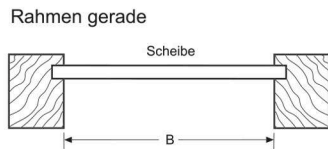


Im Falz
Velux
Flügeltyp GGU
bis 06.2000
(Nur für DF 10, 20, 30)




Roto

Im Falz

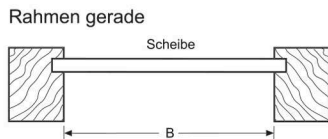


Im Falz
Roto
6...
7...
8...



Braas

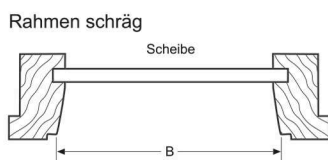
Im Falz



Nicht als
DF Comfort
Anlage möglich.

Fakro

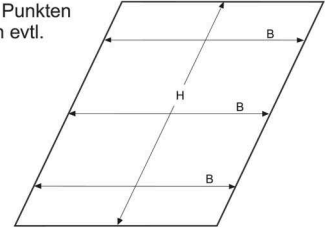
Im Falz



Ungenormte Dachfenster

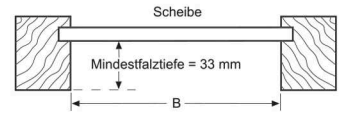
DF Comfort 10, 20, 30
DF 10, 20, 30

Messen Sie an mehreren Punkten
das Maß B (Breite) wegen evtl.
Fenstermaßtoleranzen.



Im Falz

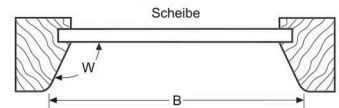
Rahmen gerade



Im Falz

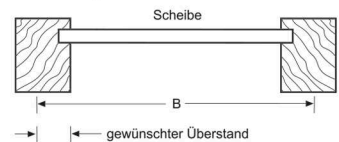
Rahmen schräg

Bitte
Falzschräge (Winkel)
ermitteln!



Auf dem
Rahmen
nur DF 10, 30

Rahmen gerade



DF Comfort 10, 20, 30:

Bitte geben Sie bei der Bestellung immer die lichten Maße an und,
ob es sich um einen geraden oder schrägen Fensterfalz handelt.

DF 10, 20, 30:

Bitte geben Sie bei der Bestellung an,
ob es sich um das Fertigmaß oder das lichte Maß handelt.

Achtung:

Wenn nichts anderes gewünscht:
Stoffbreite = Fertigmaß - 2 mm

