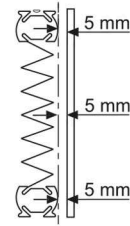


SR 1 S, SR 1 L, SR 2 L

Bitte reichen Sie für die Sonderformen eine Maßskizze mit den Fertigmaßen ein.

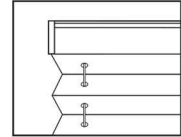
Für runde Anlagen ist zusätzlich eine feste Schablone im Maßstab 1:1 erforderlich.

Abstand Fallstore – Scheibe:
mindestens 5 mm

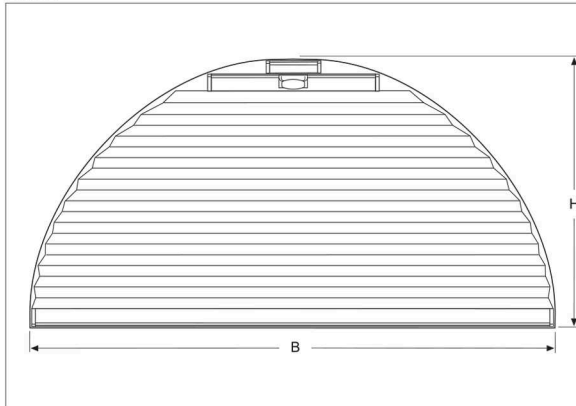


Achtung:

Wenn nichts anderes gewünscht:
Stoffbreite = Fertigmaß -2mm

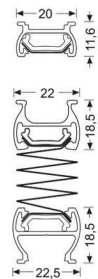


SR 1 S

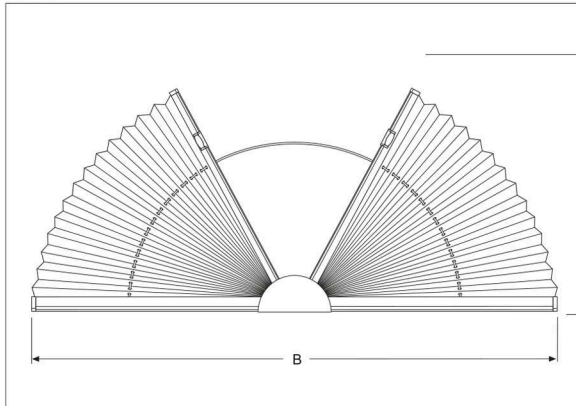


Ober- und Unterschiene
aus Aluminium,
silber eloxiert,
weiß lackiert,
schwarzbraun lackiert,
messing eloxiert,
creme lackiert.

 **Montagemöglichkeit:**
Senkrecht

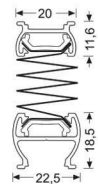


SR 1 L

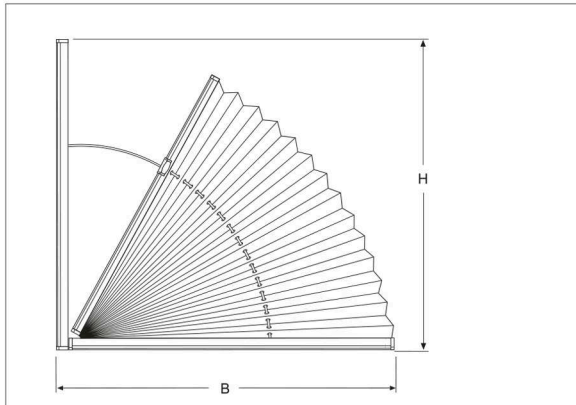


Ober- und Unterschiene
aus Aluminium,
silber eloxiert,
weiß lackiert,
schwarzbraun lackiert,
messing eloxiert,
creme lackiert.

 **Montagemöglichkeit:**
Senkrecht



SR 2 L



Ober- und Unterschiene
aus Aluminium,
silber eloxiert,
weiß lackiert,
schwarzbraun lackiert,
messing eloxiert,
creme lackiert.

 **Montagemöglichkeit:**
Senkrecht

